

40 AÑOS
Siempre a tu lado

Técnico en **Emergencias Sanitarias**

Aprende Haciéndolo



www.escuelasamu.com

escuela
samu



Estudia con la
élite en el **mayor
complejo europeo
en simulación
socio-sanitaria
y de emergencias**

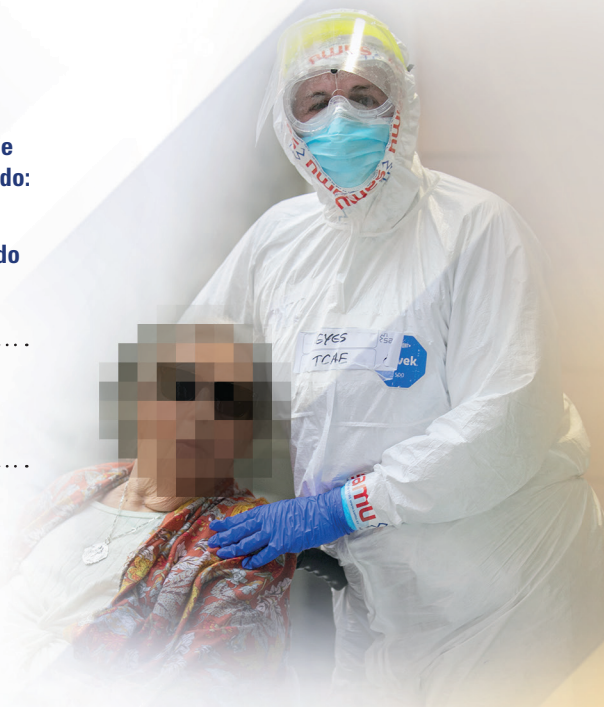
escuela
samu

1.

Competencias y Salidas Profesionales

Esta titulación permite acceder a **puestos de trabajo del sector sanitario público o privado:**

- **Ambulancias de Soporte Vital Avanzado** dónde se trabaja en equipo con personal médico y de enfermería.
- **Soporte Vital Básico y ambulancias colectivas** de Transporte Sanitario Programado.
- **Teleoperador** en Centros de Coordinación de Urgencias y Telesistencia.



Con este Ciclo obtendrás puntos adicionales para la **bolsa de empleo público.**

Las **competencias** de un Técnico en Emergencias Sanitarias incluyen además de la conducción del vehículo de emergencia, la evacuación del paciente utilizando las técnicas de movilización e inmovilización y la asistencia sanitaria. Colabora en la elaboración de Planes de Emergencia y despliegue en Dispositivos de Riesgos Previsibles, así

como la comunicación desde la zona de intervención, la revisión del vehículo y material de emergencia, el apoyo psicológico y la gestión logística son otras **capacidades** que se adquieren durante el ciclo de Técnico en Emergencias Sanitarias.



2.

¿Por qué SAMU?



RECURSOS ÚNICOS DEDICADOS A LA FORMACIÓN:

- ✓ 17.000m² con **escenarios de intervención en emergencias:**
 - Accidente de tráfico (bus, camión, coches, moto)
 - Espacios complejos (avión y helicóptero)
 - Rescate ferroviario
 - Áreas confinadas (derrumbe de edificio, zulos, ascensor)
 - Rescate acuático
 - Edificio de rescate
- ✓ **Vehículos de emergencias:** ambulancias SVA, VIR, logística y circuito de conducción 4x4.
- ✓ **Clínica de simulación:** box de UCI, reanimación, pediatría, observación y triage.
- ✓ **Recursos desplegables reales:** tiendas multifuncionales, descontaminación NBQ, puesto médico.
- ✓ Material de **telecomunicación, sectorización y puesto de mando.**
- ✓ **Recursos audiovisuales y sistema de cámaras** para análisis de ejercicios y conducción.
- ✓ **Maniqués de rescate, soporte vital avanzado, simuladores, bustos con análisis de calidad RCP.**
- ✓ **Material asistencial real:** electromedicina, mochilas asistenciales SVA, inmovilización, EPIs, etc.
- ✓ **Taller** de mecánica con motores, generadores y piezas reales para un aprendizaje práctico.



EQUIPO DOCENTE

Contarás con **instructores sanitarios en activo** con experiencia hospitalaria, extrahospitalaria y gestión de crisis que te trasladarán sus conocimientos actualizados en ejercicios basados en casos reales.



METODOLOGÍA

Nuestra metodología **multisensorial y vivencial** se basa en la inmersión del alumno en situaciones complejas recreadas en nuestros múltiples escenarios mediante ejercicios integrados, simulacros, etc. El objetivo es que adquieras los conocimientos a través de los sentidos y llesves a la práctica el trabajo en equipo.



EXPERIENCIAS CON SAMU

Te ofrecemos la posibilidad de enriquecer tu formación participando en algunos de nuestros **dispositivos y misiones nacionales e internacionales**. Al lado de nuestros profesionales, compartirás vivencias únicas que te ayudarán a crecer.



FCT E INSERCIÓN LABORAL

Oportunidades únicas en SAMU a las que nuestros alumnos tienen prioridad de acceso:

- Traslado de pacientes Críticos en las provincias de Sevilla, Huelva y Málaga
- Soporte Vital Básico
- Ambulancia colectiva
- Clínica de Salud Mental
- XSports y DRP (Dispositivos de Riesgos Previsibles)
- Dispositivos de Emergencias
- Apoyo logístico
- Escuela Samu

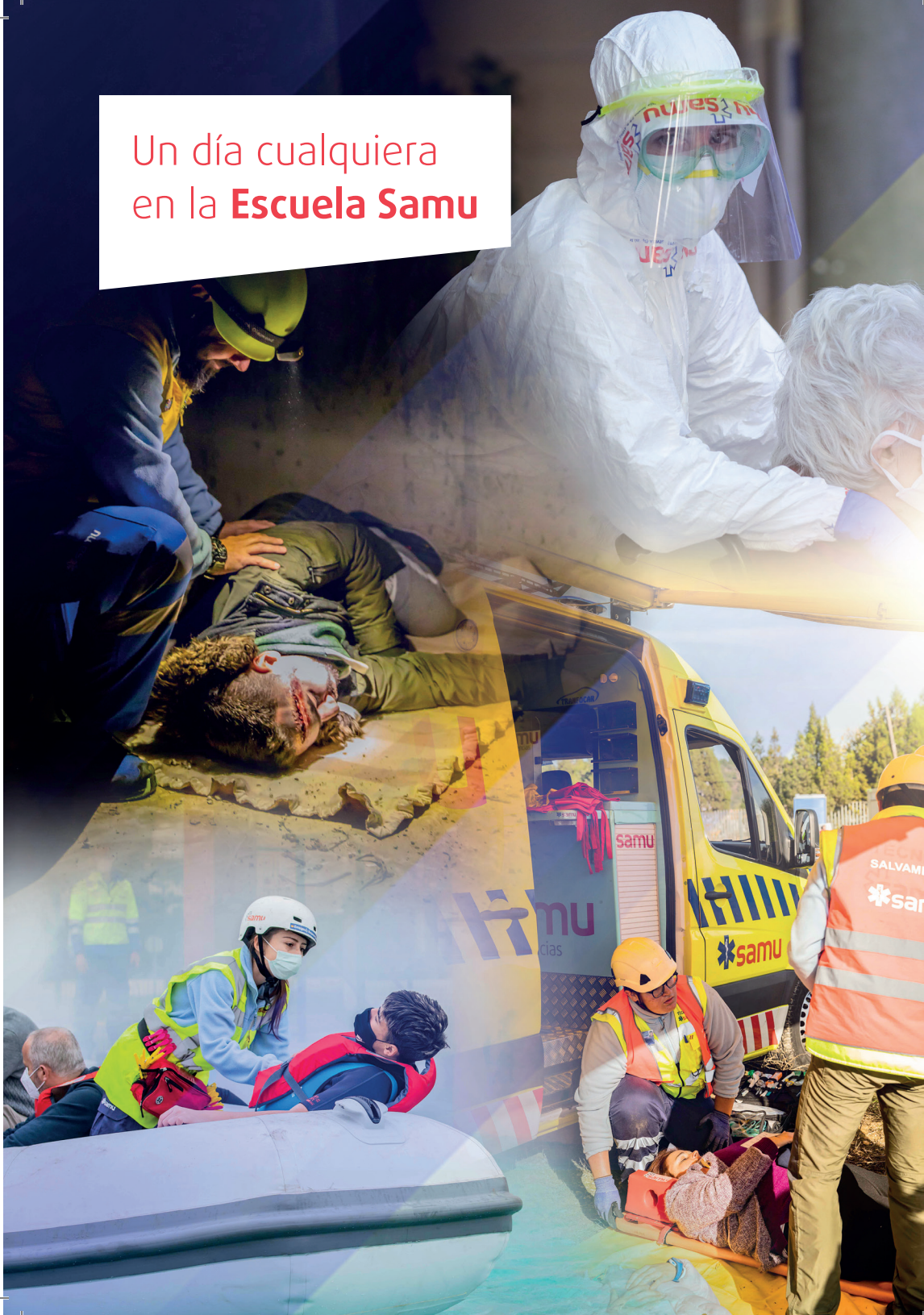
Además de nuestra bolsa de trabajo interna, también contamos con ofertas de trabajo de empresas colaboradoras del sector.



LA FORMACIÓN QUE TE ACERCA AL EMPLEO

- Alta inserción laboral y una de las bolsas de trabajo más importantes del sector.
- Más de un 92% de empleabilidad de los alumnos matriculados en la promoción 2018/2020.
- Más de 500 ofertas laborales creadas desde 2014.
- Bolsa de trabajo propia con más de 25 Centros de Menores, Clínica de Salud Mental y Centros de Personas con Diversidad Funcional.
- Entidad líder en formación y dispositivos Covid 19: Sevilla Hotel Alcora, La Línea, Madrid, Asturias, El Salvador, Honduras, Gran Canaria, Campo de Gibraltar, etc.


Un día cualquiera
en la **Escuela Samu**



3.

Plan de formación

La **Escuela SAMU** es un **Centro Homologado por la Junta de Andalucía**, por lo que todas las clases y exámenes oficiales se desarrollan en nuestras instalaciones.



Curso	Módulos	Horas
1º	Mantenimiento mecánico preventivo del vehículo	128
	Logística sanitaria en emergencias	128
	Dotación sanitaria	160
	Atención sanitaria inicial en situaciones de emergencias	192
	Apoyo psicológico en situaciones de emergencia	96
	Anatomofisiología y patología básica	160
	Formación y orientación laboral	96

Curso	Módulos	Horas
2º	Atención sanitaria especial en situaciones de emergencias	126
	Evacuación y traslado de pacientes	126
	Planes de emergencia y dispositivos de riesgo previsible	105
	Tele-emergencias	126
	Empresa e iniciativa emprendedora	84
	Formación en centros de trabajo (FCT)	410
	Libre configuración	63

4.

Precio

GASTO DE INSCRIPCIÓN

150€
(Sólo primer año)

MATRÍCULA ANUAL

205€

PRECIO POR AÑO ACADÉMICO

3.350€*

FORMAS DE PAGO:

Trimestral o anual**
Posibilidad de financiación
a través de entidad
colaboradora.

* Precios: consultar actualizaciones anuales

** Descuentos: 6% de descuento para pago anual, 8% de descuento para pago único.

5.

Requisitos de acceso

- ✓ Estar en posesión de al menos unos de los siguientes títulos:
 - Graduado en Educación Secundaria Obligatoria
 - Formación Profesional Básica, Grado Medio o Superior o Bachiller
 - Universitario

- ✓ Haber superado los módulos obligatorios de un Programa de Cualificación Profesional Inicial (PCPI).

- ✓ Haber superado la prueba de acceso a ciclos formativos de grado medio o de grado superior, o la prueba de acceso a la universidad para mayores de 25 años y tener 17 años cumplidos en el año de realización de la prueba.



Lugar: Escuela SAMU, Gelves, Sevilla

E-mail: fp@samu.es
www.escuelasamu.com
Tel: (+34) 955 76 17 92

Dirección:
Carretera de Gelves-Palomares del Río, Km 0,1
41120 Gelves, Sevilla

 escuela
samu
Aprende Haciéndolo

UNE 16602:2014
NFCA
BUREAU VERITAS
Certification



ISO 9001
BUREAU VERITAS
Certification



ISO 14001
BUREAU VERITAS
Certification



CENTRO OFICIAL
INSCRITO EN EL
REGISTRO ESTATAL

 Junta de Andalucía
Código de Centro: 4-1020337